

**PAMELA ANDREA DE LA FUENTE ARCOS**

**BOLETA DE HONORARIOS  
ELECTRONICA**

**N ° 320**

**RUT:**

**GIRO(S): OTRAS ACTIVIDADES DE SERVICIOS PERSONALES N.C.P.,  
TECNICO DEPORTIVO DE NIVEL SUPERIOR**

**Fecha:** 02 de Marzo de 2026

**Señor(es):** I MUNICIPALIDAD DE PADRE HURTADO

**Rut:** 69.261.400- 3

**Domicilio:** CAMINO SAN ALBERTO HURTADO 3295, PADRE HURTADO

Por atención profesional:

HONORARIOS MES ENERO Y FEBRERO TALLERES DEPORTIVOS 2026	468.000
<b>Total Honorarios: \$:</b>	468.000
<b>15.25 % Impto. Retenido:</b>	71.370
<b>Total:</b>	396.630

Fecha / Hora Emisión: 25/02/2026 13:13



153433000032031AB7B2

Res. Ex. N° 83 de 30/08/2004

Verifique este documento en [www.sii.cl](http://www.sii.cl)

El contribuyente receptor de esta boleta debe retener el porcentaje definido.

11202602251313

Fecha / Hora Impresión: 25/02/2026 13:13



**DIRECCIÓN DE SALUD**  
Promoción de la Salud



**MEMORANDUM** N° 17 /2026

- DE :** IGNACIO DONOSO RÍOS  
ENCARGADO DE PROMOCIÓN DE LA SALUD  
DIRECCIÓN DE SALUD
- A :** ALEX GARCIA LEIVA  
DIRECTOR  
DIRECCIÓN DE SALUD
- ANT :** Contrato de prestaciones de servicios a honorarios del individualizado
- MAT. :** Remite certificación de pago de la profesional Pamela Andrea de la Fuente Arcos

---

PADRE HURTADO, febrero 27 del 2026

Por medio del presente, certifico a usted, conformidad de los servicios prestados durante el mes de febrero 2026, Pamela Andrea de la Fuente Arcos, Cedula de identidad N° Profesora de educación física. Contratado en calidad de prestador de servicios honorarios en el marco del programa promoción de la salud. Con grado de consecución del trabajo desarrollado satisfactoriamente.

Los anterior para iniciar la tramitación del pago correspondiente.

Sin otro particular, saluda atentamente a Ud.

---

ALEX GARCIA LEIVA  
DIRECTOR DE SALUD

---

Dirección MIGUEL IGNACIO DONOSO RÍOS  
ENCARGADO PROMOCIÓN DE LA SALUD

AGL/idr

**DISTRIBUCIÓN:**

- Archivo Dirección de Salud



# DIRECCIÓN DE SALUD

Padre Hurtado

## INFORMACIÓN GENERAL

Datos	Antecedentes
Nombre Completo	PAMELA ANDREA DE LA FUENTE ARCOS
Cédula de Identidad	
Profesión o Tipo de Prestador	TÉCNICO DEPORTIVO NIVEL SUPERIOR
Encargado del Programa	Ignacio Donoso
Mes que certifica prestación de servicio	Enero y Febrero 2026
Prestaciones Realizadas en el mes que certifica	POR COMETIDOS: TALLER DE PATINAJE ARTISTICO.
Numero de Boleta	320
Monto Total Honorario \$	\$468000
Fecha Emisión de la Boleta	02 - 03 - 2026

## INFORMACION ESPECÍFICA

Datos	Antecedentes	
	SI	NO
1.-Descripción de actividades o labores contratadas	X	
2.-Adjunta Respaldo de las actividades, conforme al cometido según contrato	X	
3.-Calendario de horas realizas o cometidos realizados	X	
Observaciones		



# DIRECCIÓN DE SALUD

**Padre Hurtado**

## **1.- Descripción de actividades o labores contratadas**

- Ejecución del Taller Patinaje Artístico: deporte recreativo con proyección al deporte competitivo, destinado a la comunidad, dividido en tres categorías, a saber, Inicio, Intermedio y Selección. El Taller de Patinaje se realiza los días lunes y miércoles en el Gimnasio de Santa Rosa de 19:00 a 22:00 horas.
- Los patinadores serán capaces de desarrollar habilidades técnicas y cualidades físicas para la práctica del deporte. Se considera la práctica de esquemas grupales en individuales.
- Se realizan ejercicios sobre las articulaciones principales coxo – femoral, dorso lumbar, escapulo humeral, spagat, puente y nudo.



# DIRECCIÓN DE SALUD

Padre Hurtado

**2.- Respaldo de las actividades, conforme al cometido según contrato.**



# DIRECCIÓN DE SALUD


Padre Hurtado

Registro fotográfico taller de Patinaje Artístico.


Registro fotográfico taller Patinaje Artístico 05 - 01 - 2025



Registro fotográfico taller Patinaje Artístico 07 - 01 - 2025



Registro fotográfico taller Patinaje Artístico 12 - 01 - 2025



Registro fotográfico taller Patinaje Artístico 14 - 01 - 2025



# DIRECCIÓN DE SALUD


Padre Hurtado



**Registro fotográfico taller Patinaje Artístico 19 - 01 - 2025**



**Registro fotográfico taller Patinaje Artístico 21 - 01 - 2025**



**Registro fotográfico taller Patinaje Artístico 26 - 01 - 2025**



# DIRECCIÓN DE SALUD

Padre Hurtado



Registro fotográfico taller Patinaje Artístico 28 - 01 - 2025



# DIRECCIÓN DE SALUD

Padre Hurtado

## 3.- Calendario de horas realiza o cometidos realizados enero

<u>Lunes</u>	<u>Martes</u>	<u>Miércoles</u>	<u>Jueves</u>	<u>Viernes</u>	<u>Sábado</u>
			01	02	03
<p>05</p> <p><b>Taller de Patinaje artístico. 19:00 a 22:00</b></p> <p>Clase 1, Santa Rosa.</p> <p>Nivel 1 Inicio: Aprender a dar los primeros pasos, ocho adelante, partida y frenada, carrito, media paloma y carrito en un pie.</p> <p>Nivel 2 Intermedio: Aprender a realizar pasos rectilíneos, paso cruzado, paloma, chueco, Moihawk, deslizamiento hacia atrás, tres vuelta de vals y trompo en dos pies con entrada.</p> <p>Nivel 3 Selección: Ejecutar saltos de una vuelta, trompos parados.</p>	<p>06</p> <p><b>Taller de Patinaje artístico. 19:00 a 22:00</b></p> <p>Clase 1, Santa Rosa.</p> <p>Nivel 1 Inicio: Aprender a dar los primeros pasos, ocho adelante, partida y frenada, carrito, media paloma y carrito en un pie.</p> <p>Nivel 2 Intermedio: Aprender a realizar pasos rectilíneos, paso cruzado, paloma, chueco, Moihawk, deslizamiento hacia atrás, tres vuelta de vals y trompo en dos pies con entrada.</p> <p>Nivel 3 Selección: Ejecutar saltos de una vuelta, trompos parados.</p>	<p>07</p> <p><b>Taller de Patinaje artístico. 19:00 a 22:00</b></p> <p>Clase 1, Santa Rosa.</p> <p>Nivel 1 Inicio: Aprender a dar los primeros pasos, ocho adelante, partida y frenada, carrito, media paloma y carrito en un pie.</p> <p>Nivel 2 Intermedio: Aprender a realizar pasos rectilíneos, paso cruzado, paloma, chueco, Moihawk, deslizamiento hacia atrás, tres vuelta de vals y trompo en dos pies con entrada.</p> <p>Nivel 3 Selección: Ejecutar saltos de una vuelta, trompos parados.</p>	08	09	10
<p>12</p> <p><b>Taller de Patinaje artístico. 19:00 a 22:00</b></p> <p>Clase 1, Santa Rosa.</p> <p>Nivel 1 Inicio: Aprender a dar los primeros pasos, ocho adelante, partida y frenada, carrito, media paloma y carrito en un pie.</p> <p>Nivel 2 Intermedio: Aprender a realizar pasos rectilíneos, paso cruzado, paloma, chueco, Moihawk, deslizamiento hacia atrás, tres vuelta de vals y trompo en dos pies con entrada.</p> <p>Nivel 3 Selección: Ejecutar saltos de una vuelta, trompos parados.</p>	13	<p>14</p> <p><b>Taller de Patinaje artístico. 19:00 a 22:00</b></p> <p>Clase 1, Santa Rosa.</p> <p>Nivel 1 Inicio: Aprender a dar los primeros pasos, ocho adelante, partida y frenada, carrito, media paloma y carrito en un pie.</p> <p>Nivel 2 Intermedio: Aprender a realizar pasos rectilíneos, paso cruzado, paloma, chueco, Moihawk, deslizamiento hacia atrás, tres vuelta de vals y trompo en dos pies con entrada.</p> <p>Nivel 3 Selección: Ejecutar saltos de una vuelta, trompos parados.</p>	15	16	17
<p>19</p> <p><b>Taller de Patinaje artístico. 19:00 a 22:00</b></p> <p>Clase 1, Santa Rosa.</p> <p>Nivel 1 Inicio: Aprender a dar los primeros pasos, ocho adelante, partida y frenada, carrito, media paloma y carrito en un pie.</p> <p>Nivel 2 Intermedio: Aprender a realizar pasos rectilíneos, paso cruzado, paloma, chueco, Moihawk, deslizamiento hacia atrás, tres vuelta de vals y trompo en dos pies con entrada.</p> <p>Nivel 3 Selección: Ejecutar saltos de una vuelta, trompos parados.</p>	20	<p>21</p> <p><b>Taller de Patinaje artístico. 19:00 a 22:00</b></p> <p>Clase 1, Santa Rosa.</p> <p>Nivel 1 Inicio: Aprender a dar los primeros pasos, ocho adelante, partida y frenada, carrito, media paloma y carrito en un pie.</p> <p>Nivel 2 Intermedio: Aprender a realizar pasos rectilíneos, paso cruzado, paloma, chueco, Moihawk, deslizamiento hacia atrás, tres vuelta de vals y trompo en dos pies con entrada.</p> <p>Nivel 3 Selección: Ejecutar saltos de una vuelta, trompos parados.</p>	22	23	24



# DIRECCIÓN DE SALUD

Padre Hurtado

25	27	28	29	30	31
<p><b>Taller de Patinaje artístico. 19:00 a 22:00</b></p> <p>Clase 1, Santa Rosa.</p> <p>Nivel 1 Inicio: Aprender a dar los primeros pasos, ocho adelante, partida y frenada, carrito, media paloma y carrito en un pie.</p> <p>Nivel 2 Intermedio: Aprender a realizar pasos rectilíneos, paso cruzado, paloma, chueco, Moihawk, deslizamiento hacia atrás, tres vuelta de vals y trompo en dos pies con entrada.</p> <p>Nivel 3 Selección: Ejecutar saltos de una vuelta, trompos parados.</p>		<p><b>Taller de Patinaje artístico. 19:00 a 22:00</b></p> <p>Clase 1, Santa Rosa.</p> <p>Nivel 1 Inicio: Aprender a dar los primeros pasos, ocho adelante, partida y frenada, carrito, media paloma y carrito en un pie.</p> <p>Nivel 2 Intermedio: Aprender a realizar pasos rectilíneos, paso cruzado, paloma, chueco, Moihawk, deslizamiento hacia atrás, tres vuelta de vals y trompo en dos pies con entrada.</p> <p>Nivel 3 Selección: Ejecutar saltos de una vuelta, trompos parados.</p>			



# DIRECCIÓN DE SALUD

Padre Hurtado

## 1.- Descripción de actividades o labores contratadas

- Ejecución del Taller Patinaje Artístico: deporte recreativo con proyección al deporte competitivo, destinado a la comunidad, dividido en tres categorías, a saber, Inicio, Intermedio y Selección. El Taller de Patinaje se realiza los días lunes y miércoles en el Gimnasio de Santa Rosa de 19:00 a 22:00 horas.
- Los patinadores serán capaces de desarrollar habilidades técnicas y cualidades físicas para la práctica del deporte. Se considera la práctica de esquemas grupales en individuales.
- Se realizan ejercicios sobre las articulaciones principales coxo – femoral, dorso lumbar, escapulo humeral, spagat, puente y nudo.



# DIRECCIÓN DE SALUD

Padre Hurtado

**2.- Respaldo de las actividades, conforme al cometido según contrato.**




# DIRECCIÓN DE SALUD

Padre Hurtado

Registro fotográfico taller de Patinaje Artístico.

Registro fotográfico taller Patinaje Artístico 02 - 02 - 2026



Registro fotográfico taller Patinaje Artístico 04 - 02 - 2026






# DIRECCIÓN DE SALUD

Padre Hurtado

Registro fotográfico taller Patinaje Artístico 09 - 02 - 2026



Registro fotográfico taller Patinaje Artístico 11 - 02 - 2026



# DIRECCIÓN DE SALUD

Padre Hurtado




Registro fotográfico taller Patinaje Artístico 16 - 02 - 2026




# DIRECCIÓN DE SALUD

Padre Hurtado



**Registro fotográfico taller Patinaje Artístico 18 - 02 - 2026**



**Registro fotográfico taller Patinaje Artístico 23 - 02 - 2026**



# DIRECCIÓN DE SALUD

Padre Hurtado



Registro fotográfico taller Patinaje Artístico 25 - 02 - 2026



# DIRECCIÓN DE SALUD

Padre Hurtado

### 3.- Calendario de horas realiza o cometidos realizados febrero

<u>Lunes</u>	<u>Martes</u>	<u>Miércoles</u>	<u>Jueves</u>	<u>Viernes</u>	<u>Sábado</u>
<p>02</p> <p><b>Taller de Patinaje artístico. 19:00 a 22:00</b></p> <p>Clase 1, Santa Rosa.</p> <p>Nivel 1 Inicio: Aprender a dar los primeros pasos, ocho adelante, partida y frenada, carrito, media paloma y carrito en un pie.</p> <p>Nivel 2 Intermedio: Aprender a realizar pasos rectilíneos, paso cruzado, paloma, chueco, Moihawk, deslizamiento hacia atrás, tres vuelta de vals y trompo en dos pies con entrada.</p> <p>Nivel 3 Selección: Ejecutar saltos de una vuelta, trompos parados.</p>	<p>03</p>	<p>04</p> <p><b>Taller de Patinaje artístico. 19:00 a 22:00</b></p> <p>Clase 1, Santa Rosa.</p> <p>Nivel 1 Inicio: Aprender a dar los primeros pasos, ocho adelante, partida y frenada, carrito, media paloma y carrito en un pie.</p> <p>Nivel 2 Intermedio: Aprender a realizar pasos rectilíneos, paso cruzado, paloma, chueco, Moihawk, deslizamiento hacia atrás, tres vuelta de vals y trompo en dos pies con entrada.</p> <p>Nivel 3 Selección: Ejecutar saltos de una vuelta, trompos parados.</p>	<p>05</p>	<p>06</p>	<p>07</p>
<p>09</p> <p><b>Taller de Patinaje artístico. 19:00 a 22:00</b></p> <p>Clase 1, Santa Rosa.</p> <p>Nivel 1 Inicio: Aprender a dar los primeros pasos, ocho adelante, partida y frenada, carrito, media paloma y carrito en un pie.</p> <p>Nivel 2 Intermedio: Aprender a realizar pasos rectilíneos, paso cruzado, paloma, chueco, Moihawk, deslizamiento hacia atrás, tres vuelta de vals y trompo en dos pies con entrada.</p> <p>Nivel 3 Selección: Ejecutar saltos de una vuelta, trompos parados.</p>	<p>10</p>	<p>11</p> <p><b>Taller de Patinaje artístico. 19:00 a 22:00</b></p> <p>Clase 1, Santa Rosa.</p> <p>Nivel 1 Inicio: Aprender a dar los primeros pasos, ocho adelante, partida y frenada, carrito, media paloma y carrito en un pie.</p> <p>Nivel 2 Intermedio: Aprender a realizar pasos rectilíneos, paso cruzado, paloma, chueco, Moihawk, deslizamiento hacia atrás, tres vuelta de vals y trompo en dos pies con entrada.</p> <p>Nivel 3 Selección: Ejecutar saltos de una vuelta, trompos parados.</p>	<p>12</p>	<p>13</p>	<p>14</p>



# DIRECCIÓN DE SALUD

Padre Hurtado

<p>16</p> <p><b>Taller de Patinaje artístico. 19:00 a 22:00</b></p> <p>Clase 1, Santa Rosa.</p> <p>Nivel 1 Inicio: Aprender a dar los primeros pasos, ocho adelante, partida y frenada, carrito, media paloma y carrito en un pie.</p> <p>Nivel 2 Intermedio: Aprender a realizar pasos rectilíneos, paso cruzado, paloma, chueco, Moihawk, deslizamiento hacia atrás, tres vuelta de vals y trompo en dos pies con entrada.</p> <p>Nivel 3 Selección: Ejecutar saltos de una vuelta, trompos parados.</p>	<p>17</p>	<p>18</p> <p><b>Taller de Patinaje artístico. 19:00 a 22:00</b></p> <p>Clase 1, Santa Rosa.</p> <p>Nivel 1 Inicio: Aprender a dar los primeros pasos, ocho adelante, partida y frenada, carrito, media paloma y carrito en un pie.</p> <p>Nivel 2 Intermedio: Aprender a realizar pasos rectilíneos, paso cruzado, paloma, chueco, Moihawk, deslizamiento hacia atrás, tres vuelta de vals y trompo en dos pies con entrada.</p> <p>Nivel 3 Selección: Ejecutar saltos de una vuelta, trompos parados.</p>	<p>19</p>	<p>20</p>	<p>21</p>
<p>23</p> <p><b>Taller de Patinaje artístico. 19:00 a 22:00</b></p> <p>Clase 1, Santa Rosa.</p> <p>Nivel 1 Inicio: Aprender a dar los primeros pasos, ocho adelante, partida y frenada, carrito, media paloma y carrito en un pie.</p> <p>Nivel 2 Intermedio: Aprender a realizar pasos rectilíneos, paso cruzado, paloma, chueco, Moihawk, deslizamiento hacia atrás, tres vuelta de vals y trompo en dos pies con entrada.</p> <p>Nivel 3 Selección: Ejecutar saltos de una vuelta, trompos parados.</p>	<p>24</p>	<p>25</p> <p><b>Taller de Patinaje artístico. 19:00 a 22:00</b></p> <p>Clase 1, Santa Rosa.</p> <p>Nivel 1 Inicio: Aprender a dar los primeros pasos, ocho adelante, partida y frenada, carrito, media paloma y carrito en un pie.</p> <p>Nivel 2 Intermedio: Aprender a realizar pasos rectilíneos, paso cruzado, paloma, chueco, Moihawk, deslizamiento hacia atrás, tres vuelta de vals y trompo en dos pies con entrada.</p> <p>Nivel 3 Selección: Ejecutar saltos de una vuelta, trompos parados.</p>	<p>26</p>	<p>27</p>	<p>28</p>