




PROGRAMA AGENTES COMUNITARIOS

04

# **INFORME MENSUAL COORDINADOR DE CASETAS**

PERIODO JUNIO 2025

AGENTE: CRISTIAN ALVAREZ VENEGAS



## Informe Estadístico - Caseta N°1 Santa Mónica

### 1. RESUMEN GENERAL

- Total de atenciones registradas: 33
- Las atenciones incluyen tanto servicios al público (vecinos) como reportes internos desde la caseta.

### 2. DISTRIBUCIÓN POR TIPO DE ATENCIÓN

- Reportes/observaciones desde la caseta: 16 (48.5%)
- Atención de emergencias (asalto, disturbios, accidentes): 10 (30.3%)
- Atención de informaciones: 6 (18.2%)
- Drogas o alcohol en la vía pública: 1 (3.0%)
- Ayuda médica: 0 (0%)
- Ayuda a vecinos: 0 (0%)

### 3. DERIVACIONES

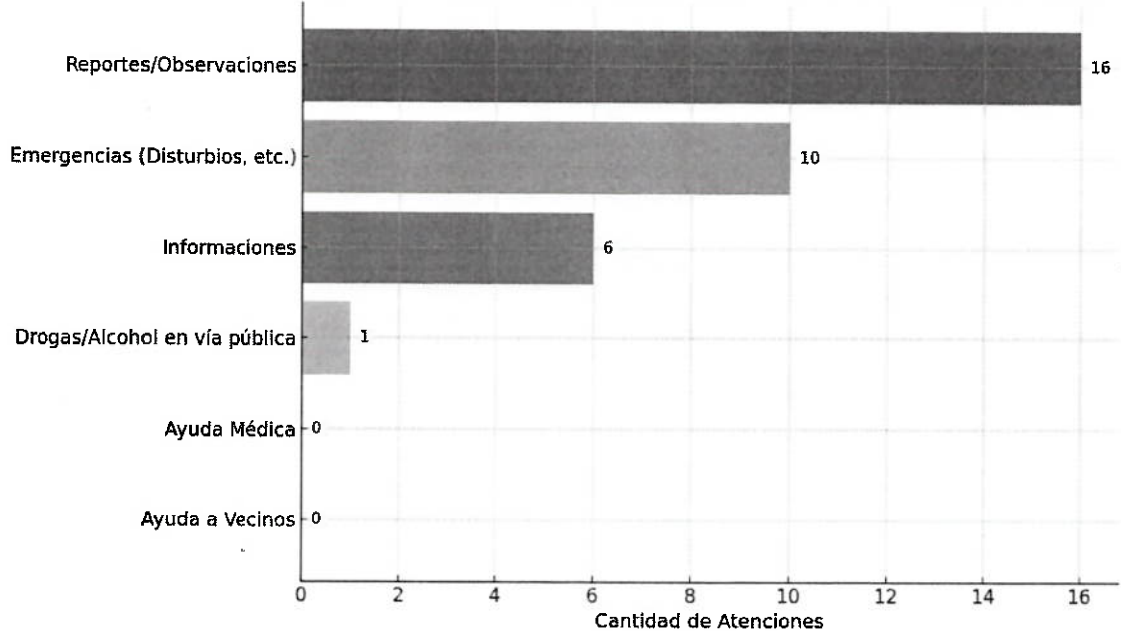
- Informaciones: 6 derivadas a Central de Comunicaciones
- Emergencias: 10 derivadas a Central de Comunicaciones y Carabineros
- Drogas/Alcohol en vía pública: 1 derivada a Central de Comunicaciones
- Reportes/observaciones: 16 derivados a Central de Comunicaciones
- Total de derivaciones: 33 (100% del total de atenciones)

### 4. DISTRIBUCIÓN HORARIA (TENDENCIA OBSERVADA)

- Informaciones y apoyo a vecinos: mayor frecuencia durante el día.
- Emergencias: mayor frecuencia al atardecer y noche.

de

Distribución por Tipo de Atención - Caseta N°1 Santa Mónica



## Informe Estadístico - Caseta N°2 La Esperanza ✓

07

### 1. RESUMEN GENERAL

- Total de atenciones registradas: 69
- Las atenciones incluyen tanto servicios al público (vecinos) como reportes internos desde la caseta.

### 2. DISTRIBUCIÓN POR TIPO DE ATENCIÓN

- Atención de informaciones: 35 (50.7%)
- Atención de emergencias (asalto, disturbios, ruidos molestos, etc.): 18 (26.1%)
- Ayuda a vecinos: 5 (7.2%)
- Ayuda médica: 2 (2.9%)
- Drogas o alcohol en la vía pública: 1 (1.4%)
- Reportes/observaciones desde la caseta: 6 (8.7%)

### 3. DERIVACIONES

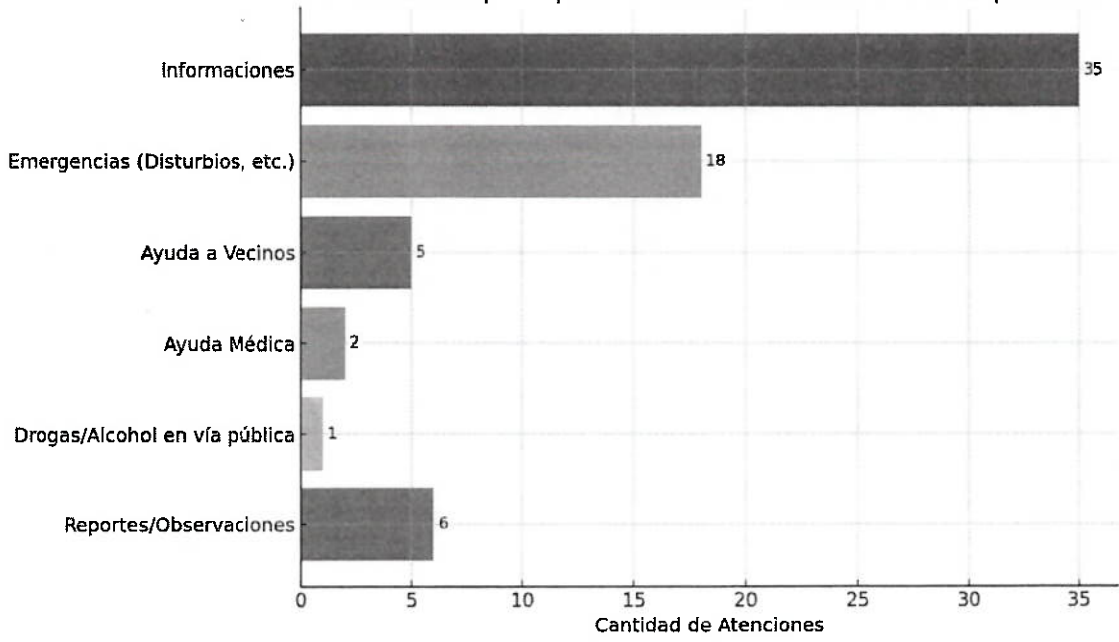
- Informaciones: 35 derivadas a Central de Comunicaciones
- Emergencias: 18 derivadas a Central de Comunicaciones y Carabineros
- Ayuda médica: 2 derivadas a Central de Comunicaciones
- Drogas/Alcohol en vía pública: 1 derivada a Central de Comunicaciones
- Ayuda a vecinos: 5 derivadas a Central de Comunicaciones
- Reportes/observaciones: 6 derivados a Central de Comunicaciones
- Total de derivaciones: 69 (100% del total de atenciones)

### 4. DISTRIBUCIÓN HORARIA (TENDENCIA OBSERVADA)

- Informaciones y ayuda a vecinos: mayor frecuencia durante el día o mañana.
- Emergencias: mayor frecuencia al atardecer y noche.

00

Distribución por Tipo de Atención - Caseta N°2 La Esperanza



OP

## Informe Estadístico - Caseta N°3 - Autopista del Sol ✓

Total de atenciones: 8

Detalle de atenciones:

- Atención de informaciones: 5 (Derivadas a Central de Comunicaciones)
- Atención por situaciones de emergencia (asaltos, disturbios, etc.): 0
- Atención de ayuda médica: 0
- Atención por consumo de drogas y alcohol en la vía pública: 0
- Atención de ayuda a vecinos: 1 (Derivada a Central de Cámaras)
- Observaciones de caseta: 2 (Derivadas a Central de Comunicaciones)

Distribución porcentual de atenciones:

- Atención informaciones: 62.5%
- Situaciones de emergencia: 0.0%
- Ayuda médica: 0.0%
- Drogas y alcohol: 0.0%
- Ayuda a vecinos: 12.5%
- Observaciones de caseta: 25.0%

Observaciones por turno:

- Turno Día: Informaciones y apoyo a vecinos
- Turno Noche: Situaciones de emergencia

Gráfico de Barras:

**Informe Estadístico - Caseta N°3 - Autopista del Sol** ✓

10

**Estadísticas de Atenciones - Caseta N°3**

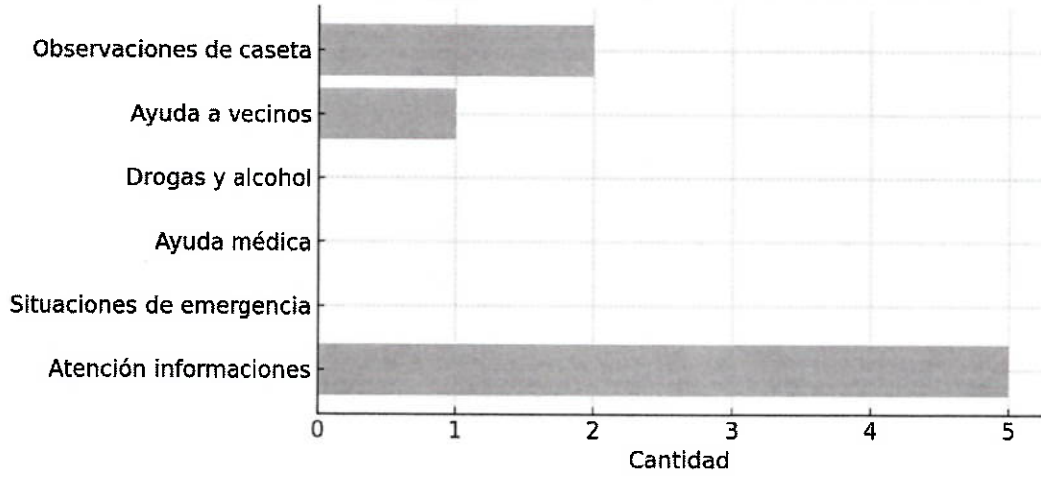
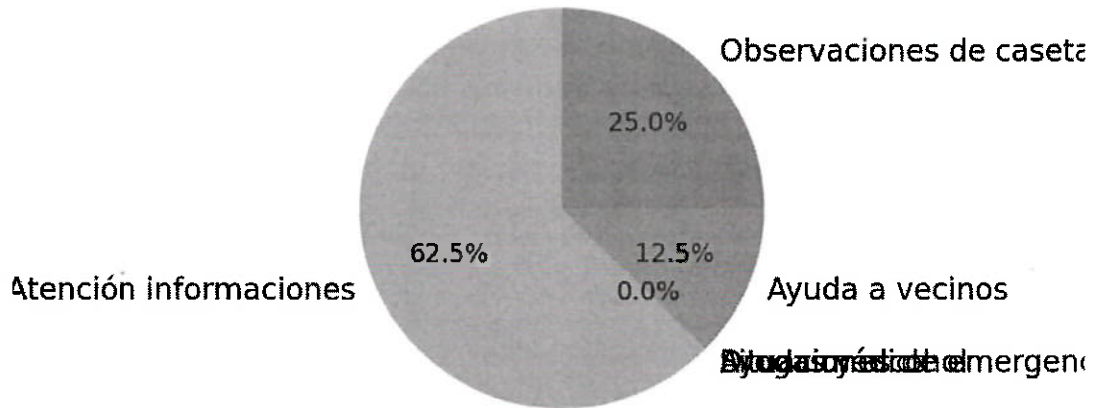


Gráfico de Pastel:

### Distribución Porcentual de Atenciones



## Informe Estadístico - Caseta N°4 Plaza de Armas ✓

12

### 1. RESUMEN GENERAL

- Total de atenciones registradas: 50
- Las atenciones incluyen tanto servicios al público (vecinos) como reportes internos desde la caseta.

### 2. DISTRIBUCIÓN POR TIPO DE ATENCIÓN

- Atención de informaciones: 30 (60.0%)
- Atención de emergencias (asalto, disturbios, VIF): 6 (12.0%)
- Drogas o alcohol en la vía pública: 11 (22.0%)
- Ayuda a vecinos: 3 (6.0%)
- Ayuda médica: 0 (0%)
- Reportes/observaciones desde la caseta: 0 (0%)

### 3. DERIVACIONES

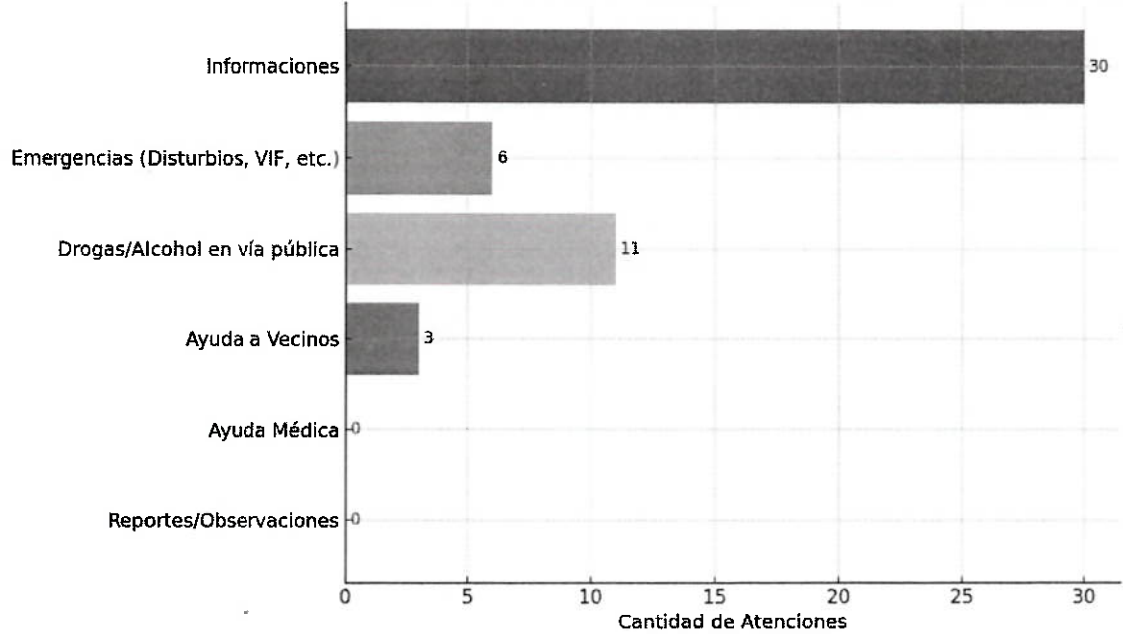
- Informaciones: 30 derivadas a Central de Comunicaciones
- Emergencias: 6 derivadas a Central de Comunicaciones y Carabineros
- Drogas/Alcohol en vía pública: 11 derivadas a Central de Comunicaciones
- Ayuda médica: 0 registradas, se derivan a Central de Comunicaciones
- Ayuda a vecinos: 3 derivadas a Central de Comunicaciones
- Reportes/observaciones: 0 registradas, se derivan a Central de Comunicaciones
- Total de derivaciones efectivas: 50 (100% del total de atenciones)

### 4. DISTRIBUCIÓN HORARIA (TENDENCIA OBSERVADA)

- Informaciones y ayuda a vecinos: mayor frecuencia durante el día.
- Emergencias: mayor frecuencia al anochecer.

13

Distribución por Tipo de Atención - Caseta N°4 Plaza de Armas



## Informe Estadístico - Caseta N°5 San Ignacio



14

### 1. RESUMEN GENERAL

- Total de atenciones registradas: 23
- Las atenciones incluyen tanto servicios al público (vecinos) como reportes internos desde la caseta.

### 2. DISTRIBUCIÓN POR TIPO DE ATENCIÓN

- Atención de informaciones: 12 (52.2%)
- Atención de emergencias (asalto, disturbios, VIF): 5 (21.7%)
- Ayuda a vecinos: 3 (13.0%)
- Ayuda médica: 1 (4.3%)
- Drogas o alcohol en la vía pública: 0 (0%)
- Reportes/observaciones desde la caseta: 2 (8.7%)

### 3. DERIVACIONES

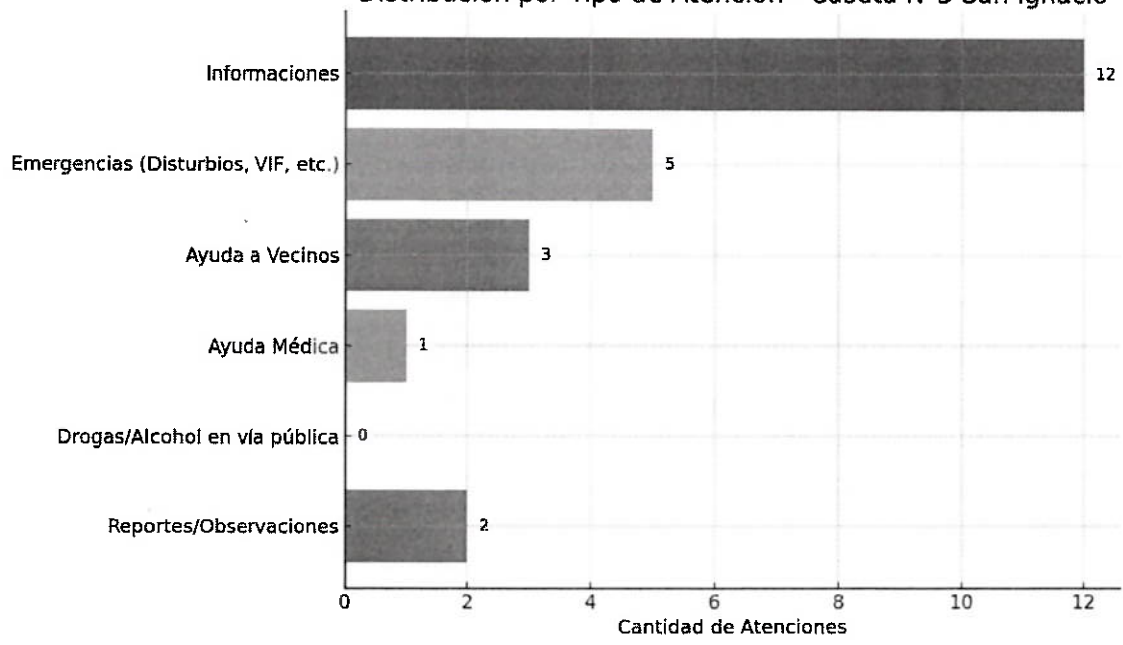
- Informaciones: 12 derivadas a Central de Comunicaciones
- Emergencias: 5 derivadas a Central de Comunicaciones y Carabineros
- Ayuda médica: 1 derivada a Central de Comunicaciones
- Drogas/Alcohol en vía pública: 0 derivaciones
- Ayuda a vecinos: 3 derivadas a Central de Comunicaciones
- Reportes/observaciones: 2 derivados a Central de Comunicaciones
- Total de derivaciones: 23 (100% del total de atenciones)

### 4. DISTRIBUCIÓN HORARIA (TENDENCIA OBSERVADA)

- Informaciones y ayuda a vecinos: mayor frecuencia durante el día y al atardecer.
- Emergencias: mayor frecuencia durante la noche.

P

Distribución por Tipo de Atención - Caseta Nº5 San Ignacio



## Informe Estadístico - Caseta N°6 El Manzano ✓

Hp

### 1. RESUMEN GENERAL

- Total de atenciones registradas: 155
- Las atenciones incluyen tanto servicios al público (vecinos) como reportes internos desde la caseta.

### 2. DISTRIBUCIÓN POR TIPO DE ATENCIÓN

- Reportes/observaciones desde la caseta: 108 (69.7%)
- Atención de emergencias (asalto, disturbios, ruidos): 21 (13.5%)
- Atención de informaciones: 16 (10.3%)
- Ayuda médica: 4 (2.6%)
- Ayuda a vecinos: 4 (2.6%)
- Drogas o alcohol en la vía pública: 2 (1.3%)

### 3. DERIVACIONES

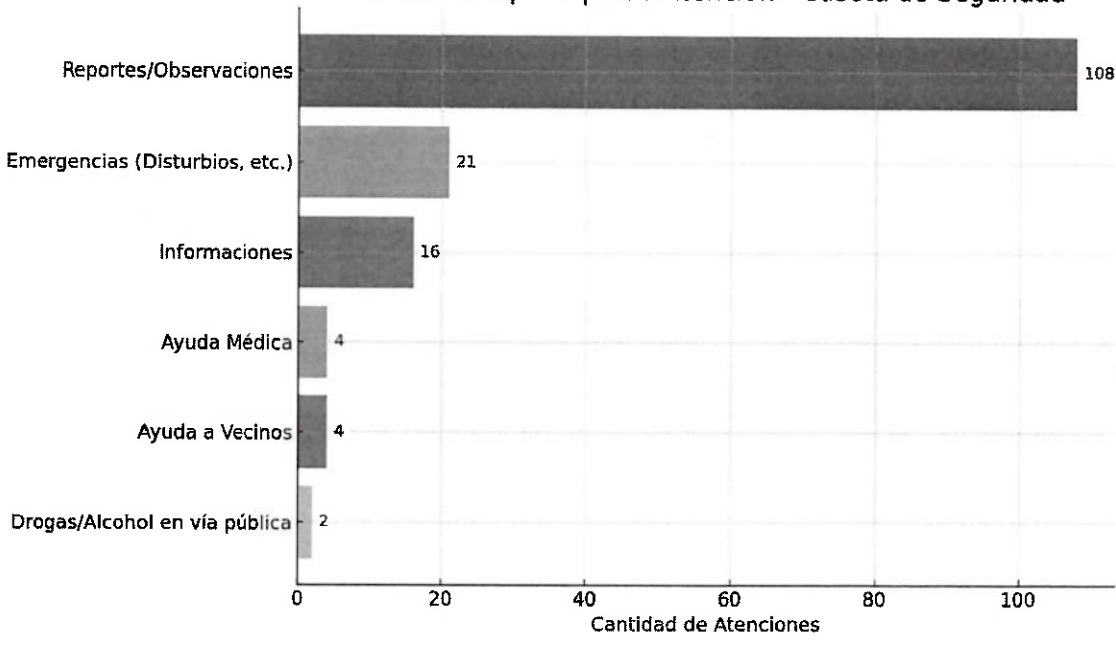
- Informaciones: 16 derivadas a Central de Comunicaciones
- Emergencias: 21 derivadas a Central y Carabineros
- Drogas/Alcohol en vía pública: 2 derivadas a Patrullas de Emergencia
- Total de derivaciones: 39 (25.2% del total de atenciones)

### 4. DISTRIBUCIÓN HORARIA (TENDENCIA OBSERVADA)

- Sin patrón fijo horario en general.
- Informaciones y apoyo a vecinos: mayor frecuencia en la mañana y día.
- Emergencias, disturbios y asaltos: mayor frecuencia al anochecer.

24

Distribución por Tipo de Atención - Caseta de Seguridad



## Informe Estadístico - Caseta N°7 Santa Rosa ✓

### 1. RESUMEN GENERAL

- Total de atenciones registradas: 14
- Las atenciones incluyen tanto servicios al público (vecinos) como reportes internos desde la caseta.

### 2. DISTRIBUCIÓN POR TIPO DE ATENCIÓN

- Atención de informaciones: 12 (85.7%)
- Atención de emergencias (asalto, disturbios, etc.): 2 (14.3%)
- Ayuda a vecinos: 0 (0%)
- Ayuda médica: 0 (0%)
- Drogas o alcohol en la vía pública: 0 (0%)
- Reportes/observaciones desde la caseta: 0 (0%)

### 3. DERIVACIONES

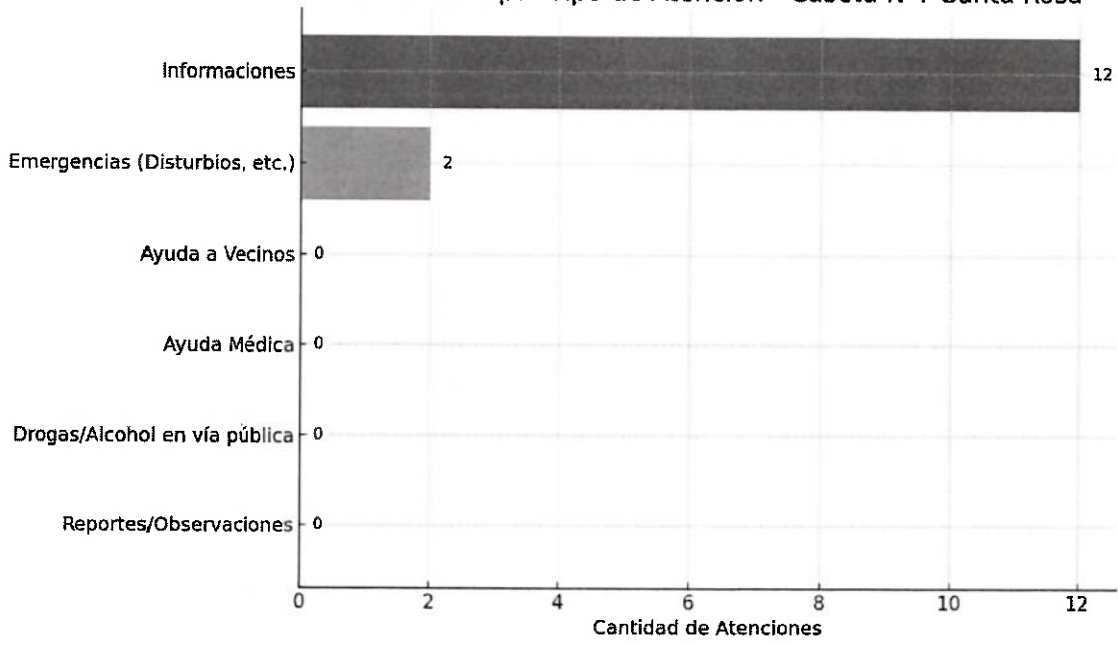
- Informaciones: 12 derivadas a Central de Comunicaciones
- Emergencias: 2 derivadas a Central de Comunicaciones y Carabineros
- Otras atenciones: sin casos registrados
- Total de derivaciones: 14 (100% del total de atenciones)

### 4. DISTRIBUCIÓN HORARIA (TENDENCIA OBSERVADA)

- Informaciones y posibles ayudas: mayor frecuencia durante el día.
- Emergencias: mayor frecuencia al atardecer.

AP

Distribución por Tipo de Atención - Caseta N°7 Santa Rosa



20



PROGRAMA AGENTES COMUNITARIOS

# INFORME FINAL COORDINADOR DE CASETAS

PERIODO ENERO A JUNIO 2025 ✓

CRISTIAN ALVAREZ VENEGAS



La labor de coordinador de casetas, dice relación, con la ejecución de tareas y labores, tendientes a mantener el correcto funcionamiento de cada una de las 07 unidades. Estas se encuentran emplazadas en puntos estratégicos de la Comuna tanto del sector rural como del sector urbano.

Es así que de manera diaria se verifica la asistencia a los turnos, la entrega de materiales e insumos, se realizan visitas a las unidades para entrevistarse con el personal y ver si existen requerimientos. En el caso de existir, se informan a la jefatura para ver soluciones. También en caso excepcional, se realizan reemplazos. También se coordinan reuniones mensuales con todos los agentes comunitarios, para organizar el trabajo y compartir experiencias.

**RESUMEN TAREAS REALIZADAS PRIMER SEMESTRE ENERO A JUNIO 2025**

Fecha	Descripción / Actividad
Enero	<ul style="list-style-type: none"> <li>- Entrega de insumos de Aseo casetas</li> <li>- Dosificación de insumos Casetas</li> <li>- Visitas casetas.</li> <li>- Reemplazo de Agentes Faltantes caseta: San Ignacio, Santa Rosa, El Manzano, Santa Mónica</li> </ul>
Febrero	<ul style="list-style-type: none"> <li>- Entrega de insumos de Aseo casetas</li> <li>- Dosificación de insumos Casetas</li> <li>- Visitas casetas</li> <li>- Actas de entrega de uniformes casetas</li> <li>- Reemplazo de Agentes Faltantes caseta: San Ignacio, Santa Rosa, El Manzano, Santa Mónica</li> </ul>
Marzo	<ul style="list-style-type: none"> <li>- Entrega de insumos de Aseo casetas</li> <li>- Dosificación de insumos Casetas</li> <li>- Visitas casetas</li> <li>- Reemplazo de Agentes Faltantes caseta: San Ignacio, Santa Rosa, El Manzano, Santa Mónica</li> </ul>
Abril	<ul style="list-style-type: none"> <li>- Entrega de insumos de Aseo casetas</li> <li>- Dosificación de insumos Casetas</li> <li>- Visitas casetas</li> <li>- Reemplazo de Agentes Faltantes caseta: San Ignacio, Santa Rosa, El Manzano, Santa Mónica</li> </ul>
Mayo	<ul style="list-style-type: none"> <li>- Entrega de insumos de Aseo casetas</li> <li>- Dosificación de insumos Casetas</li> <li>- Visitas casetas</li> </ul>
Junio	<ul style="list-style-type: none"> <li>- Entrega de insumos de Aseo casetas</li> <li>- Dosificación de insumos Casetas</li> <li>- Visitas casetas</li> </ul>