


## INFORME MES DE JUNIO 2025

Durante el mes de JUNIO se trabajó en el cometido "Reparación de Refugios Peatonales estilo colonial: Identificar los daños y la necesidad de reparación de los refugios peatonales que se encuentran en las Avenidas, Calles y pasajes de la comuna, se debe realizar limpieza y desmontaje de los elementos dañados o deteriorados y reemplazar estos elementos deteriorados como vigas, columnas y tejas, además de aplicar pintura o barniz según corresponda para proteger y embellecer los refugios

### Las reparaciones fueron realizadas en los siguientes sectores:


- Segunda Avda. - Camino Melipilla
- Camino Melipilla – Avda. El Manzano
- Primera Transversal- Río Aconcagua
- Camino Los Corrales
- Segunda Avda. – Segunda Transversal
- Camino Melipilla frente Plaza de Armas

De acuerdo a lo anterior, adjunto set fotográfico de las reparaciones antes señaladas



Padre Hurtado JUNIO 2025.-

SEGUNDA AVDA -CAMINO MELIPILLA



PI1906-Segunda Avenida / esq. Cam. Sn. A. Hurtado  
Padre Hurtado



PI1906-Segunda Avenida / esq. Cam. Sn. A. Hurtado  
Padre Hurtado

CAMINO MELIPILLA -AVDA EL MANZANO




3 de junio de 2025  
1846 Camino a Melipilla  
Padre Hurtado



3 de junio de 2025  
57 El Manzano  
Talagante

PRIMERA TRANSVERSAL - RIO ACONCAGUA



2437 Avenida Primera Transversal  
Padre Hurtado



2437 Avenida Primera Transversal  
Padre Hurtado

**CAMINO LOS CORRALES**




4106 Camino Los Corrales  
Padre Hurtado



10 de junio de 2025  
Vía Sin Nombre  
Padre Hurtado

**SEGUNDA AVDA - SEGUNDA TRANSVERSAL**



1212 Segunda Avenida  
Padre Hurtado



273 Segunda Transversal  
Padre Hurtado

**CAMINO MELIPILLA FRENTE PLAZA DE ARMAS**



2426 Camino San Alberto Hurtado  
Padre Hurtado



2390 Camino San Alberto Hurtado  
Padre Hurtado

## INFORME FINAL 2025

**Durante la ejecución del contrato y del cometido asignado** "Reparación de Refugios Peatonales estilo colonial: Identificar los daños y la necesidad de reparación de los refugios peatonales que se encuentran en las Avenidas, Calles y pasajes de la comuna, se debe realizar limpieza y desmontaje de los elementos dañados o deteriorados y reemplazar estos elementos deteriorados como vigas, columnas y tejas, además de aplicar pintura o barniz según corresponda para proteger y embellecer los refugios", **Se realizaron las reparaciones en las siguientes Direcciones.**

### **ENERO:**

- Avda. Primera Transversal con Avda. Los Silos
- Camino San Alberto Hurtado frente villa las Hortencias
- Avda. San Ignacio con calle Los nogales

### **FEBRERO:**

- Camino Melipilla costado Condominio La primavera
- Camino Melipilla Entrada Villa las Hortencias
- Camino Melipilla frente a la Municipalidad

### **MARZO:**

- Las Violetas- Santa Mónica
- Río Aconcagua con Avda. Brasilia
- Avda. san Ignacio con Avda Brasilia
- Río Aconcagua con Calle el Canelo
- Primera Avda. con Cuarta Transversal
- Segunda Avda. con Psje la Unión
- Segunda Avda. frente al 1896

### **ABRIL:**

- Cuarta Transversal con Tercera Avda.
- Avda. Brasilia frente colegio Brasilia
- Camino Antiguo a Valparaíso costado condominio la primavera

### **MAYO:**

- Primera Transversal con Alberto Blest Gana
- Primera Transversal con Avda. El Manzano
- Primera Transversal con Tercera Avda.

### **JUNIO:**

- Segunda Avda. - Camino Melipilla
- Camino Melipilla - Avda. El Manzano
- Primera Transversal- Río Aconcagua
- Camino Los Corrales
- Segunda Avda. - Segunda Transversal
- Camino Melipilla frente Plaza de Armas

